

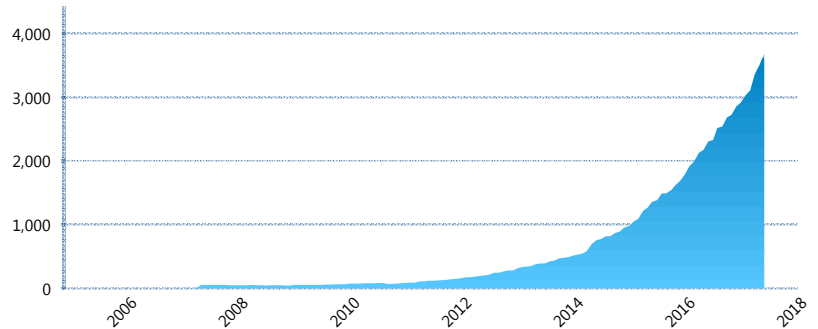
I. INFORMACIÓN FINANCIERA

I) Detalles del Fondo

Detalles del Fondo	
Razón Social	Fondo Profuturo LP, S.A de C.V, Siefore
Inicio de Operaciones	01/06/2005
Tipo de Fondo	Complementaria
Clave Bolsa	PROF-LP
Activos Administrados *	3,689
ISIN	MX54PR3X0026
Comisión Anual	1.25%
Administrador	Profuturo Afore, S.A. de C.V.
Director General	Lic. Arturo García Rodríguez
Presidente del Consejo	Alberto Baillères González

Activos Administrados *

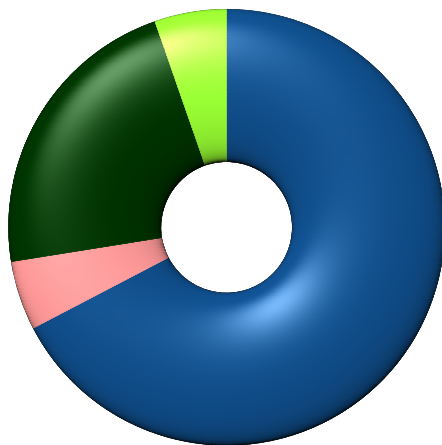
\$3,689



*Cifras en millones de pesos

Contiene el efecto de fusiones, cortes transversales y transferencias por edad. Para mayor información consultar: <http://www.consar.gob.mx/gobmx/Aplicativo/Factsheets/EC/ECSAR.pdf>

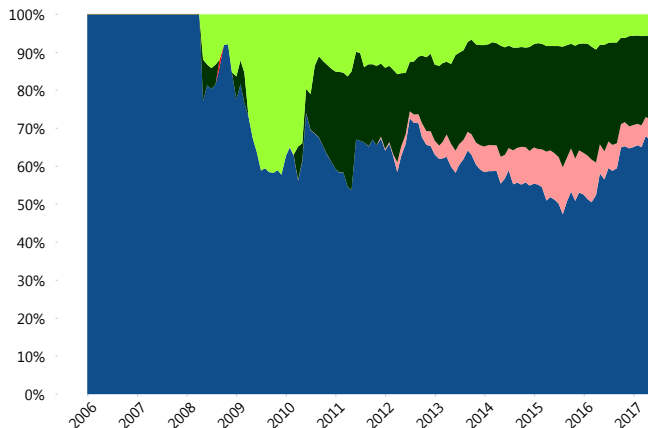
II) Inversiones



Deuda Gubernamental	67.36%
Deuda Nacional	5.12%
Renta Variable Internacional	22.18%
Renta Variable Nacional	5.34%

Tipo de Instrumento		Profuturo (SAC)	Sistema Adicional...
Renta Variable Nacional	Renta Variable Nacional	5.34%	4.51%
	Total	5.34%	4.51%
Renta Variable Internacional	Renta Variable Internacional	22.18%	12.26%
	Total	22.18%	12.26%
Mercancías	Mercancías	0.00%	0.03%
	Total	0.00%	0.03%
FIBRAS	FIBRAS	0.00%	1.38%
	Total	0.00%	1.38%
Estructurado	Estructurados	0.00%	0.05%
	Total	0.00%	0.05%
Deuda Nacional	Alimentos	0.07%	0.25%
	Automotriz	0.00%	0.10%
	Banca de Desarrollo	1.78%	1.66%
	Bancario	0.59%	1.23%
	Bebidas	0.02%	0.02%
	Cemento	0.00%	0.01%
	Centros Comerciales	0.00%	0.00%
	Consumo	0.01%	0.21%
	Empresas Productivas del Estado	1.07%	2.79%
	Estados	0.20%	1.72%
	Europesos	0.00%	0.97%
	Grupos Industriales	0.04%	0.05%
	Infraestructura	0.25%	1.59%
	Otros	0.62%	0.48%
	Papel	0.03%	0.01%
	Serv. Financieros	0.00%	0.05%
	Telecom	0.32%	0.29%
	Transporte	0.00%	0.01%
	Vivienda	0.11%	1.81%
	Total	5.12%	13.26%
Deuda Internacional	Deuda Internacional	0.00%	0.01%
	Total	0.00%	0.01%
Deuda Gubernamental	BONDES	8.47%	16.55%
	BONOS	2.63%	15.51%
	BPA182	0.00%	0.49%
	BPAS	0.00%	0.40%
	BPAT	0.00%	1.81%
	CBIC	0.00%	0.12%
	CETES	44.90%	10.90%
	REPORTO	0.00%	3.59%
	UDIBONO	11.35%	18.99%
	UMS	0.00%	0.15%
Total	67.36%	68.51%	
Total	100.00%	100.00%	

Evolución de Inversiones



Deuda Gubernamental	Renta Variable Nacional
Deuda Internacional	
Deuda Nacional	
Renta Variable Internacional	

**Considera las inversiones de todo el grupo de SIEFORES Adicionales
Cifras al cierre de mayo de 2017

III) Desempeño

Rendimiento Bolsa

Tipo	Profuturo (SAC)	Sistema Adicionales
1 año	8.23%	5.47%
2 años	4.98%	3.96%
3 años	6.61%	4.41%
5 años	7.98%	5.01%

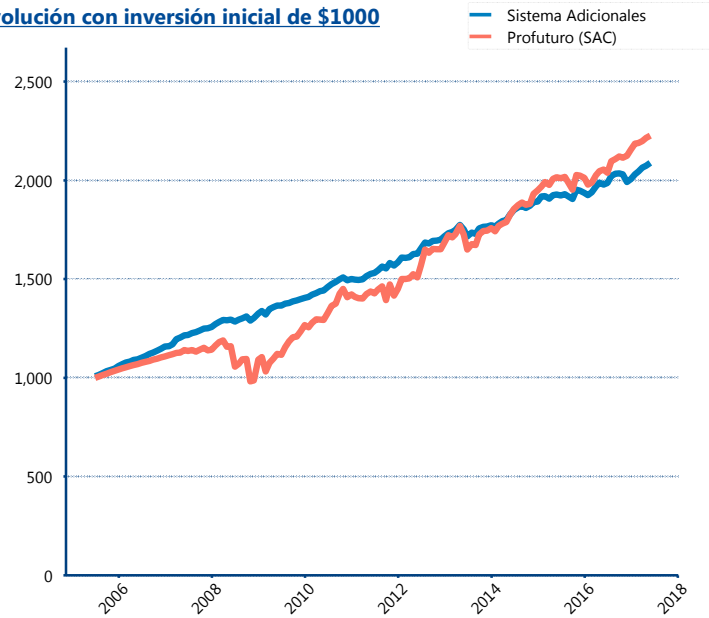
Indicador de Rendimiento Neto

N/A

N/A

N/A

Evolución con inversión inicial de \$1000



Construido con el precio de la Siefore registrado en la Bolsa Mexicana de Valores

IV) Medidas de sensibilidad y riesgos

Evolución del Plazo Promedio Ponderado

